

## Abschalelemente für Arbeits- und Dehnfugen

### Stremaform

- Stremaform – Abschalelemente für problemlose Betonierakte
- Stremaform ist in vielen Formen und Ausführungen lieferbar

#### Stremaform Typ 3000

- als Abschaltung zwischen zwei Bewehrungslagen, wahlweise mit Verzahnungsfuge

#### Stremaform Typ 3015 / 3030

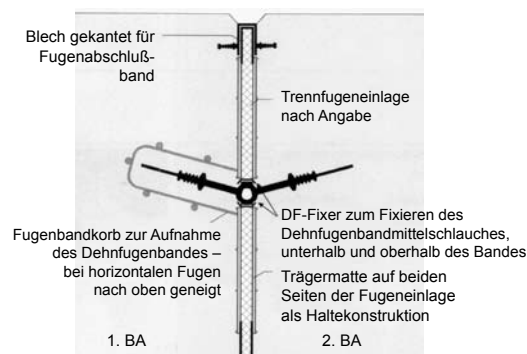
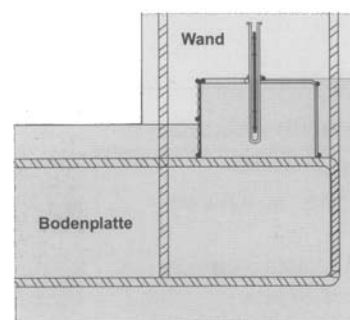
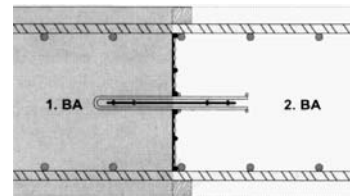
- Abschalungselement mit integriertem Fugenband

#### Stremaform Typ 3060

- Abschalelement für Aufkantungen mit oder ohne Fugenband / Fugenblech

#### Stremaform Typ 5430

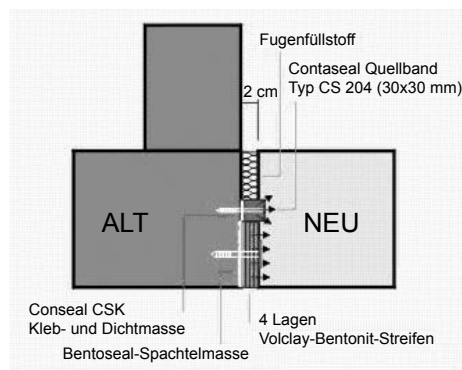
- Abschalelement für Dehnungsfugen, wahlweise mit Trennfugenplatte und Fugenabschlußbändern



### Wasserdichter Anschluss Alt/Neubau:

#### Anschluss Alt/Neu

- Die Systemlösung Alt/Neu-Anschluss basiert auf der hochabdichtenden Wirkung von Volclay-Bentonit-Streifen in Verbindung mit dem Contaseal-Polymerquellband
- Sicherheit durch hohe Konzentration an aktiver Bentonitmasse
- hohe Bewegungsaufnahme



### Klemmfugenprofile für den Anschluss Neubau an Altbau:

- Befestigung mit Kautschukstreifen 80 x 5 mm als Unterlage und Klemmschiene 100 x 10 x 1000 mm (Edelstahl oder verzinkt) mit Bohrungen alle 15 cm
- Verbundanker M12 – M 20; je nach Bedarf

