

BEKAERT

better together

Murfor® Compact I**INSTALLATION**


- 1** Platzieren Sie Murfor®Compact direkt auf dem Mauerwerk.




- 2** Eine Mörtelschicht aufbringen.



- 3** Nächste Reihe Steine aufsetzen.


**SICHERHEIT.**

- ▷ Murfor[®]Compact I-50 für Mauerwerksbreiten ≤ 130 mm.




Murfor[®] Compact I-50

- ▷ Murfor[®]Compact I-100 für Mauerwerksbreiten > 130 mm < 200 mm.



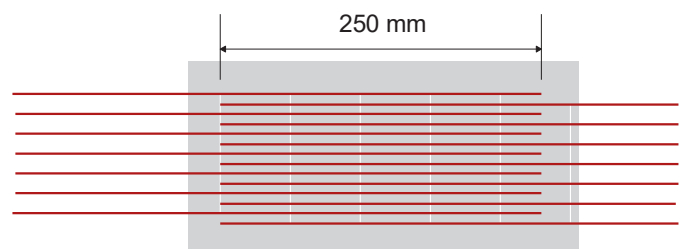
Murfor[®] Compact I-100

- ▷ 2 x Murfor[®]Compact I-50 für Mauerwerksbreiten ≥ 200 mm.



2 x Murfor[®] Compact I-50

- ▷ Überlappung mindestens 250 mm.



- ▷ Vertikal übereinander verlaufende Überlappungen sind nicht zulässig.

